

# Veiligheidsinformatie voor hulpmiddelen bij verplaatsingen en tillen



## Visuele inspectie

Controleer of het materiaal en de naden niet beschadigd zijn. Bekijk of het materiaal niet versleten of vervaagd is.



## Mechanische belasting of spanning

Trek aan gespen en handgrepen om te controleren of ze niet open gaan of breken bij zware belasting.



## Stabiliteit

Buig de plaat voorzichtig om te controleren of hij flexibel maar ook stevig is en niet doorbuigt.



## Wrijving

Weinig wrijving: controleer of het oppervlak glad is en gemakkelijk glijdt. Vergelijk met een nieuw product.

Veel wrijving: controleer of het oppervlak ruw is en voorkomt dat het verplaatsingshulpmiddel kan bewegen. Vergelijk met een nieuw product.

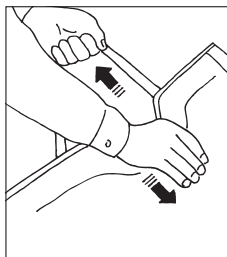
## Zorg dat uw verplaatsingshulpmiddel in uitstekende conditie is!

Verplaatsingshulpmiddelen verouderen ook. Voer regelmatig controles uit om te zorgen dat ze veilig en in uitstekende conditie zijn! Een hulpmiddel dat niet meer voldoet aan de gestelde eisen moet onmiddellijk buiten gebruik gesteld worden.

### Hulpmiddelen met handgrepen en banden



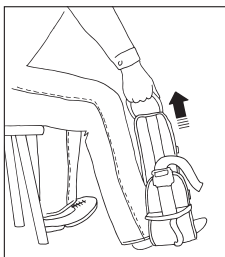
Veiligheid controleren!



### Hulpmiddelen met gespen



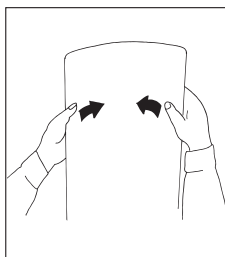
Veiligheid controleren!



### Hulpmiddelen met versteviging



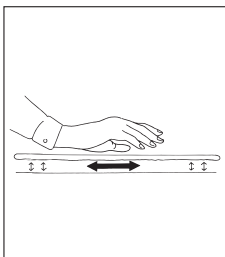
Veiligheid controleren!



### Hulpmiddelen met weinig of veel wrijving



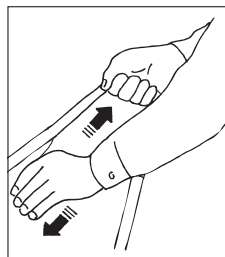
Veiligheid controleren!



### Hulpmiddelen met lussen



Veiligheid controleren!



### Meer informatie

Ga naar onze website om alle documentatie te downloaden en om meer te lezen over de werking en het onderhoud van onze producten. Op onze website vindt u ook video's en instructies over het gebruik van de producten.

Vergeet echter nooit de gebruikershandleiding te lezen!

**Direct Healthcare Group**

Advancing Movement & Health®

[www.directhealthcaregroup.com](http://www.directhealthcaregroup.com)